

ÁREA ALGODÓN

# Boletín para el sector algodonero

15 al 30 de noviembre de 2024

Nº11 - 2024 / Año XXXI



Secretaría de Agricultura,  
Ganadería y Pesca



# SITUACIÓN NACIONAL

## CAMPAÑA 2023-24

### COMENTARIO DE LA CAMPAÑA ALGODONERA

De acuerdo con la información suministrada por la Dirección de Estimaciones Agrícolas, se iniciaron los trabajos de siembra de algodón correspondiente a la campaña 2024/25, por el momento a nivel país se han sembrado cerca de 222.800 ha de las poco más de 696.100 ha proyectadas, representando un avance del 32%.

En la provincia del **Chaco** continúan los trabajos de siembra de los primeros lotes, por el momento la emergencia alcanza buenas condiciones en general. Aquellos más avanzados presentan desarrollo entre el cuarto y quinto nudo, con condiciones adecuadas de disponibilidad hídrica y crecimiento activo. El avance muestra un 49% del área destinada al cultivo, es decir que son cerca de 105.100 ha sembradas de las 214.450 estimadas.

Por su parte, la provincia de **Santa Fe**, más precisamente en la delegación Avellaneda, se registraron precipitaciones en los últimos días que ralentizando las tareas de siembras que rondan el 56% de la superficie estimada, 113.700 ha aproximadamente de las 203.000 proyectadas. Se observa buen estado en general de los lotes.

Donde también comenzaron las labores de siembra fue en la provincia de **Salta**, en aquellos lotes bajo riego. Si bien las tareas se retrasaron por las fuertes lluvias registradas en la semana anterior, esto permitió alcanzar la humedad óptima en esta etapa. Por el momento se llevan sembrado el 4% de la superficie estimada en 19.406 ha.

La provincia de **Catamarca** fue la única que finalizó la siembra de sus 400 ha.

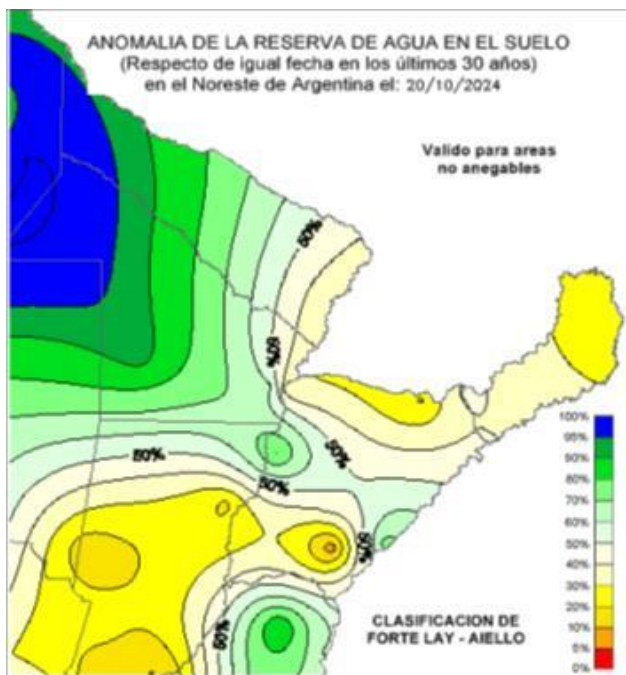
Por último destacar que **Formosa** con un 65% de las 4.800 ha proyectada; **Córdoba** con el 78% de las 1.300 ha estimadas; y, **San Luis** con un 25% de sus 5.000 ha iniciaron también sus labores de siembra.

**Estimación provisoria al (28/11/24)**

Recordamos que los datos suministrados son provisorios, sujetos a modificación y reajuste.

Provincia	Área a sembrar (ha)	Avance de siembra					
		24/10 (%)	31/10 (%)	07/11 (%)	14/11 (%)	21/11 (%)	28/11 (%)
Chaco	214.450		6	10	21	30	49
Santiago de Estero	247.750						
Formosa	4.800				10	40	65
Santa Fe	203.000	1	7	13	40	51	56
Corrientes							
Salta	19.406						4
Córdoba	1.300			8	20	57	78
La Rioja							
Catamarca	400					50	100
Entre Rios							
San Luis	5.000				3	13	25
Misiones							
<b>Total País</b>	<b>696.106</b>	<b>0,3</b>	<b>4</b>	<b>7</b>	<b>18</b>	<b>25</b>	<b>32</b>

Fuente: Dirección de Estimaciones Agrícolas. Datos provisorios, sujetos a modificación y reajustes.



Válido para áreas no anegables.  
Probabilidad (%) de tener reservas menores a las actuales

- < 5 Extremadamente más seco que lo habitual.
- 5-20 Mucho más seco que lo habitual.
- 20- 40 Más seco que lo habitual.
- 40- 60 Aproximadamente normal para la época.
- 60- 80 Más húmedo que lo habitual.
- 80-95 Mucho más húmedo que lo habitual.
- 95 > Extremadamente más húmedo que lo habitual

Copyright ©2000. Servicio Meteorológico Nacional-Fuerza Aérea Argentina. **Prohibida la reproducción total o parcial sin autorización.** [smn@meteofa.mil.ar](mailto:smn@meteofa.mil.ar)  
El uso de este sitio constituye su aceptación de las [Restricciones legales y Términos de Uso](#)

## MERCADOS NACIONALES

COTIZACIONES DEL MERCADO INTERNO								
“Patrones Oficiales Argentinos” y grados intermedios, micronaire: mínimo 3.5 / máximo 4.9 - Entrega inmediata en Bs. As., sobre camión –Precios \$ por Kg. + IVA - neto – contado – 72 hs Precios u\$s por Kg. + IVA - neto – contado – 72 hs. Tipo de cambio B. N. A., tipo comprador del día anterior a la fecha de pago.								
Fecha 2024	Grado							
	B	B -1/2	C	C - 1/2	D	D - 1/2	E	F
14-11 al 20-11	1,66	1,66	1,65	1,65	1,49	1,28	1,05	1,02
21-11 al 27-11	1,65	1,65	1,65	1,64	1,48	1,24	1,05	1,02

Fuente: Cámara Algodonera Argentina.

COTIZACIONES DEL MERCADO INTERNO				
Fecha 2024	Grano de Algodón (USD/tn)			
	Industria <sup>1</sup>			Forraje <sup>2</sup>
	Reconquista	Avellaneda	San Lorenzo	
14-11 al 20-11	s/c	s/c	s/c	215,00
21-11 al 27-11	s/c	s/c	s/c	219,00

Fuente: Cámara Algodonera Argentina. 1. Condiciones de pago en pesos: Contado. Precios \$ por Ton. + IVA sobre camión. Precios U\$S por Ton. + IVA neto contado sobre camión. Tipo de cambio cierre B. N. A., tipo comprador, del día anterior a la fecha de pago. 2. Condiciones de pago: contado. Precios \$ por Ton. + IVA sobre camión. Precios U\$S por Ton. + IVA sobre camión. Tipo de cambio cierre B. N. A. tipo comprador. del día anterior a la fecha de pago.

COTIZACIONES DEL MERCADO EXTERNO									
“Patrones Oficiales Argentinos”. Micronaire: mínimo 3.5 / máximo 4.9 – Cotizaciones FOB Buenos Aires – Precios Us. Cts./ Lb. Pago contra embarque – Embarques: noviembre 2024 a abril 2025									
Fecha 2024	Grado								Precio Referen. FUTURO
	B	B -1/2	C	C - 1/2	D	D - 1/2	E	F	
0 hs. del 21-11	63,00	s/c	61,00	59,00	56,00	49,00	47,00	45,00	s/c
0 hs. del 28-11	64,00	s/c	62,00	60,00	57,00	50,00	47,00	45,00	s/c

Fuente: Cámara Algodonera Argentina.



COTIZACION DE CEREALES					
Fecha	DOLAR (BNA)	SOJA	TRIGO	MAIZ	GIRASOL
		U\$S/Tn	U\$S/Tn	U\$S/Tn	U\$S/Tn
15-11-24	1002,50	303,24	182,54	182,54	361,10
18-11-24	s/c	s/c	s/c	s/c	s/c
19-11-24	1003,00	299,10	188,43	184,45	360,92
20-11-24	1003,50	298,75	190,83	184,35	363,73
21-11-24	1005,00	293,53	190,55	184,08	s/c
22-11-24	1007,00	289,97	188,68	182,72	362,46
25-11-24	1007,00	292,95	187,69	181,23	362,46
26-11-24	1008,00	292,56	188,49	181,05	367,06
27-11-24	1008,50	292,51	190,38	181,26	s/c
28-11-24	1009,00	0,00	0,00	0,00	0,00
29-11-24	0,00	#¡DIV/0!	#¡DIV/0!	#¡DIV/0!	#¡DIV/0!

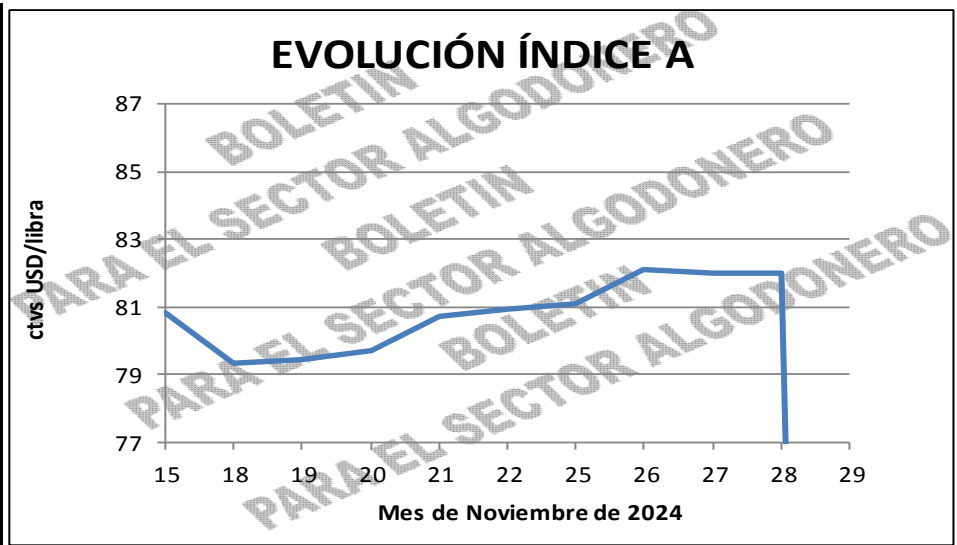
Fuente: Precio Cámara Arbitral de Cereales de Rosario.

## MERCADOS INTERNACIONALES

MERCADO A TÉRMINO DE NUEVA YORK - PRECIO FUTURO CONTRATO Nº2 (CTVS U\$S/LIBRA)										
Contrato Nº 2 (ctvs USD/libra)										
Fecha	Diciembre '24	Marzo '25	Mayo '25	Julio '25	Octubre '25	Diciembre '25	Marzo '26	Mayo '26	Julio '26	Octubre '26
15-nov-24	66,80	68,91	70,28	71,51	70,94	70,56	71,54	72,24	72,74	71,50
18-nov-24	66,62	69,02	70,35	71,57	70,69	70,62	71,57	72,24	72,75	71,53
19-nov-24	66,89	69,25	70,50	71,68	70,61	70,58	71,55	72,23	72,73	71,53
20-nov-24	68,46	70,28	71,51	72,65	71,43	71,26	72,22	72,89	73,38	72,20
21-nov-24	69,19	70,43	71,65	72,80	71,54	71,46	72,33	73,00	73,49	72,31
22-nov-24	71,65	70,77	71,89	73,00	71,65	71,71	72,52	73,20	73,69	72,51
25-nov-24	73,20	71,72	72,72	73,68	72,33	72,27	73,21	73,89	74,38	73,20
26-nov-24	73,37	71,68	72,79	73,77	72,93	72,37	73,26	73,89	74,39	73,19
27-nov-24	73,57	71,75	72,84	73,83	72,88	72,39	73,27	73,90	74,40	73,16
28-nov-24	73,57	71,75	72,84	73,83	72,88	72,39	73,27	73,90	74,40	73,16
29-nov-24	0,00	0,00	0,00	0,00	0,00	0,00	0,00	0,00	0,00	0,00

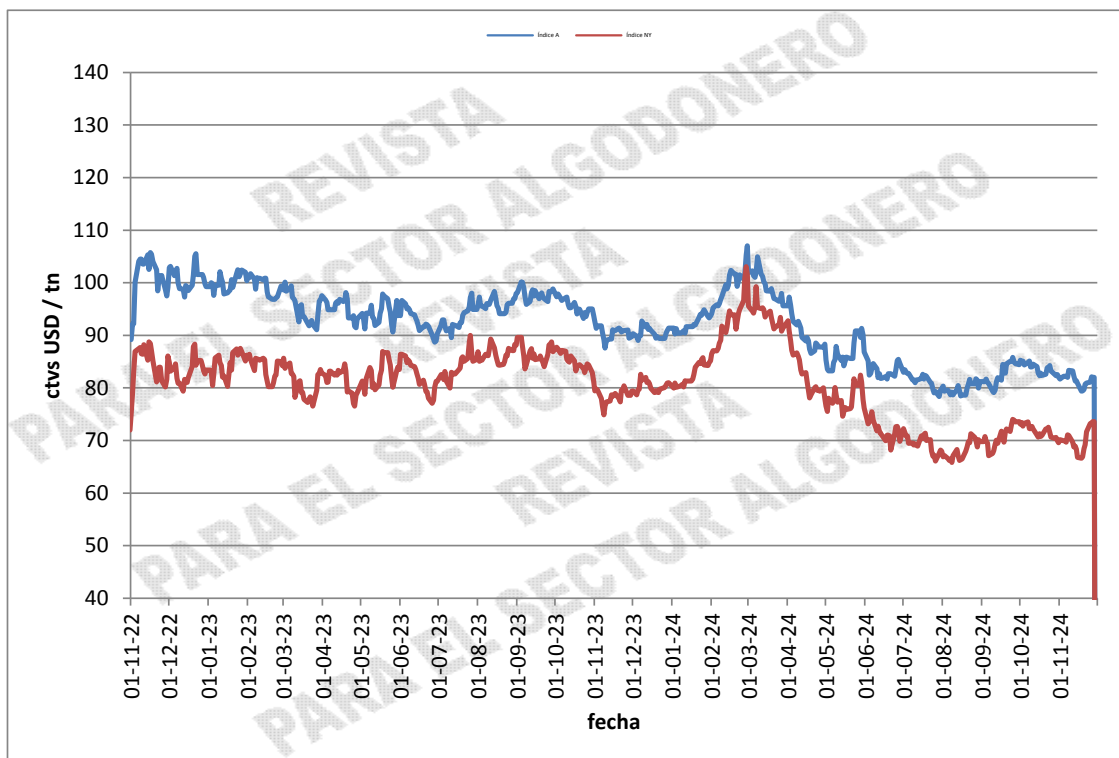
Fuente: Intercontinental Exchange, Inc.

COTTON OUTLOOK ÍNDICE A	
Fecha	ctvs USD/libra
15-11-24	80,85
18-11-24	79,35
19-11-24	79,45
20-11-24	79,70
21-11-24	80,70
22-11-24	80,95
25-11-24	81,10
26-11-24	82,10
27-11-24	82,00
28-11-24	82,00
29-11-24	0,00



Fuente: Cotton Outlook

## VARIACIÓN DE PRECIOS COTLOOK ÍNDICE A VS. FUTUROS NUEVA YORK





Secretaría de Agricultura,  
Ganadería y Pesca